





# Kulturrekneskap Hordaland 2008

Alle tal er for 2008 og er henta frå KOSTRA<sup>1</sup>, SSB. Tala er ureviderte per 30.03.09.

## Netto driftsutgifter til kulturføremål per kommune

Kommunane rapporterer inn til SSB kor mykje dei nyttar til ulike kulturføremål per år. Tabellane nedanfor viser netto driftsutgifter per funksjon totalt og per innbyggjar for kvar kommune i Hordaland. Det ligg ikkje føre tal for Fedje, Modalen, Osterøy, Kvam og Etne.

<b>Bergen</b>	<b>Netto driftsutgifter (1000 kr)</b>	<b>Per innbyggjar (kr)</b>
Netto driftsutgifter aktivitetstilbud barn og unge (f231)	50 012	198
Netto driftsutgifter folkebibliotek (funksjon 370)	48 681	193
Netto driftsutgifter til kino (funksjon 373)	0	0
Netto driftsutgifter til muséer (funksjon 375)	17 777	71
Netto driftsutgifter til kunstformidling (funksjon 377)	91 435	363
Netto driftsutgifter Idrett (funksjon 380)	130 623	518
Netto driftsutgifter kommunale idrettsbygg og idrettsanlegg (f381)	48 993	194
Netto driftsutgifter kommunale musikk- og kulturskoler (funksjon 383)	40 066	159
Netto driftsutgifter andre kulturaktiviteter (funksjon 385)	32 017	127
Netto driftsutgifter kommunale kulturbygg (f386)	23 444	93
Netto driftsutgifter kultursektoren	483 048	1916
Netto driftsutgifter i alt	8 674 813	34417
<b>Tal innbyggjarar per 010109</b>	<b>252 051</b>	

<sup>1</sup> KOSTRA (KOMMune-STat-RApportering) er et nasjonalt informasjonssystem som gir styringsinformasjon om kommunal virksomhet. Informasjon om kommunale tjenester og bruk av ressurser på ulike tjenesteområder registreres og sammenstilles for å gi relevant informasjon til beslutningstakere og andre, både nasjonalt og lokalt. Informasjonen skal tjene som grunnlag for analyse, planlegging og styring, og herunder gi grunnlag for å vurdere om nasjonale mål oppnås. KOSTRA skal forenkle rapporteringen fra kommunene til staten ved at data rapporteres bare en gang, selv om de skal brukes til ulike formål. All rapportering fra kommunene til SSB skjer ved elektronisk datautveksling.

SSB publiserer ureviderte tall for kommunene 15. mars, og opprettede tall 15. juni. I nøkkeltallene sammenstilles data som rapporteres direkte fra kommunene til SSB og tall hentet fra nasjonale registre utenfor SSB. Før publiseringen 15. juni har kommunene hatt anledning til å rette feil og mangler i sine data, og SSB har gjennomført kvalitetskontroller og revisjon av datamaterialet. De ureviderte nøkkeltallene pr. 15. mars kan være beheftet med feil.

<b>Sveio</b>	<b>Netto driftsutgifter (1000 kr)</b>	<b>Per innbyggjar (kr)</b>
Netto driftsutgifter aktivitetstilbud barn og unge (f231)	318	65
Netto driftsutgifter folkebibliotek (funksjon 370)	1 171	239
Netto driftsutgifter til kino (funksjon 373)	10	2
Netto driftsutgifter til muséer (funksjon 375)	16	3
Netto driftsutgifter til kunstformidling (funksjon 377)	328	67
Netto driftsutgifter Idrett (funksjon 380)	2 228	454
Netto driftsutgifter kommunale idrettsbygg og idrettsanlegg (f381)	-74	-15
Netto driftsutgifter kommunale musikk- og kulturskoler (funksjon 383)	1 251	255
Netto driftsutgifter andre kulturaktiviteter (funksjon 385)	1 886	384
Netto driftsutgifter kommunale kulturbygg (f386)	43	9
Netto driftsutgifter kultursektoren	7 177	1463
Netto driftsutgifter i alt	178 025	36287
<b>Tal innbyggjarar per 01012009</b>	<b>4 906</b>	

<b>Bømlo</b>	<b>Netto driftsutgifter (1000 kr)</b>	<b>Per innbyggjar (kr)</b>
Netto driftsutgifter aktivitetstilbud barn og unge (f231)	764	69
Netto driftsutgifter folkebibliotek (funksjon 370)	3 170	286
Netto driftsutgifter til kino (funksjon 373)	0	0
Netto driftsutgifter til muséer (funksjon 375)	49	4
Netto driftsutgifter til kunstformidling (funksjon 377)	0	0
Netto driftsutgifter Idrett (funksjon 380)	1 166	105
Netto driftsutgifter kommunale idrettsbygg og idrettsanlegg (f381)	0	0
Netto driftsutgifter kommunale musikk- og kulturskoler (funksjon 383)	4 930	445
Netto driftsutgifter andre kulturaktiviteter (funksjon 385)	8 118	732
Netto driftsutgifter kommunale kulturbygg (f386)	0	0
Netto driftsutgifter kultursektoren	18 197	1642
Netto driftsutgifter i alt	390 177	35199
<b>Tal innbyggjarar per 01012009</b>	<b>11 085</b>	

<b>Stord</b>	<b>Netto driftsutgifter (1000 kr)</b>	<b>Per innbyggjar (kr)</b>
Netto driftsutgifter aktivitetstilbud barn og unge (f231)	720	42
Netto driftsutgifter folkebibliotek (funksjon 370)	3 903	226
Netto driftsutgifter til kino (funksjon 373)	420	24
Netto driftsutgifter til muséer (funksjon 375)	492	28
Netto driftsutgifter til kunstformidling (funksjon 377)	230	13
Netto driftsutgifter Idrett (funksjon 380)	3 777	218
Netto driftsutgifter kommunale idrettsbygg og idrettsanlegg (f381)	-316	-18
Netto driftsutgifter kommunale musikk- og kulturskoler (funksjon 383)	5 198	301
Netto driftsutgifter andre kulturaktiviteter (funksjon 385)	3 563	206
Netto driftsutgifter kommunale kulturbygg (f386)	3 441	199
Netto driftsutgifter kultursektoren	21 428	1239
Netto driftsutgifter i alt	536 757	31046
<b>Tal innbyggjarar per 010109</b>	<b>17 289</b>	

<b>Fitjar</b>	<b>Netto driftsutgifter (1000 kr)</b>	<b>Per innbyggjar (kr)</b>
Netto driftsutgifter aktivitetstilbud barn og unge (f231)	226	78
Netto driftsutgifter folkebibliotek (funksjon 370)	926	318
Netto driftsutgifter til kino (funksjon 373)	0	0
Netto driftsutgifter til muséer (funksjon 375)	34	12
Netto driftsutgifter til kunstformidling (funksjon 377)	0	0
Netto driftsutgifter Idrett (funksjon 380)	607	209
Netto driftsutgifter kommunale idrettsbygg og idrettsanlegg (f381)	0	0
Netto driftsutgifter kommunale musikk- og kulturskoler (funksjon 383)	583	200
Netto driftsutgifter andre kulturaktiviteter (funksjon 385)	370	127
Netto driftsutgifter kommunale kulturbygg (f386)	0	0
Netto driftsutgifter kultursektoren	2 746	944
Netto driftsutgifter i alt	102 518	35254
<b>Tal innbyggjarar per 010109</b>	<b>2 908</b>	

<b>Tysnes</b>	<b>Netto driftsutgifter (1000 kr)</b>	<b>Per innbyggjar (kr)</b>
Netto driftsutgifter aktivitetstilbud barn og unge (f231)	307	110
Netto driftsutgifter folkebibliotek (funksjon 370)	408	146
Netto driftsutgifter til kino (funksjon 373)	0	0
Netto driftsutgifter til muséer (funksjon 375)	0	0
Netto driftsutgifter til kunstformidling (funksjon 377)	-38	-14
Netto driftsutgifter Idrett (funksjon 380)	932	334
Netto driftsutgifter kommunale idrettsbygg og idrettsanlegg (f381)	0	0
Netto driftsutgifter kommunale musikk- og kulturskoler (funksjon 383)	674	241
Netto driftsutgifter andre kulturaktiviteter (funksjon 385)	264	95
Netto driftsutgifter kommunale kulturbygg (f386)	0	0
Netto driftsutgifter kultursektoren	2 547	912
Netto driftsutgifter i alt	119 651	42855
<b>Tal innbyggjarar per 010109</b>	<b>2 792</b>	

<b>Kvinnherad</b>	<b>Netto driftsutgifter (1000 kr)</b>	<b>Per innbyggjar (kr)</b>
Netto driftsutgifter aktivitetstilbud barn og unge (f231)	2 173	166
Netto driftsutgifter folkebibliotek (funksjon 370)	4 374	334
Netto driftsutgifter til kino (funksjon 373)	247	19
Netto driftsutgifter til muséer (funksjon 375)	710	54
Netto driftsutgifter til kunstformidling (funksjon 377)	159	12
Netto driftsutgifter Idrett (funksjon 380)	3 007	229
Netto driftsutgifter kommunale idrettsbygg og idrettsanlegg (f381)	0	0
Netto driftsutgifter kommunale musikk- og kulturskoler (funksjon 383)	4 303	328
Netto driftsutgifter andre kulturaktiviteter (funksjon 385)	4 223	322
Netto driftsutgifter kommunale kulturbygg (f386)	0	0
Netto driftsutgifter kultursektoren	19 196	1464
Netto driftsutgifter i alt	526 320	40140
<b>Tal innbyggjarar per 010109</b>	<b>13 112</b>	

<b>Jondal</b>	<b>Netto driftsutgifter (1000 kr)</b>	<b>Per innbyggjar (kr)</b>
Netto driftsutgifter aktivitetstilbud barn og unge (f231)	0	0
Netto driftsutgifter folkebibliotek (funksjon 370)	353	345
Netto driftsutgifter til kino (funksjon 373)	0	0
Netto driftsutgifter til muséer (funksjon 375)	74	72
Netto driftsutgifter til kunstformidling (funksjon 377)	0	0
Netto driftsutgifter Idrett (funksjon 380)	308	301
Netto driftsutgifter kommunale idrettsbygg og idrettsanlegg (f381)	0	0
Netto driftsutgifter kommunale musikk- og kulturskoler (funksjon 383)	1 098	1074
Netto driftsutgifter andre kulturaktiviteter (funksjon 385)	624	611
Netto driftsutgifter kommunale kulturbygg (f386)	0	0
Netto driftsutgifter kultursektoren	2 457	2404
Netto driftsutgifter i alt	53 120	51977
<b>Tal innbyggjarar per 010109</b>	<b>1 022</b>	

<b>Odda</b>	<b>Netto driftsutgifter (1000 kr)</b>	<b>Per innbyggjar (kr)</b>
Netto driftsutgifter aktivitetstilbud barn og unge (f231)	1 435	203
Netto driftsutgifter folkebibliotek (funksjon 370)	3 005	426
Netto driftsutgifter til kino (funksjon 373)	529	75
Netto driftsutgifter til muséer (funksjon 375)	1 375	195
Netto driftsutgifter til kunstformidling (funksjon 377)	10	1
Netto driftsutgifter Idrett (funksjon 380)	2 436	345
Netto driftsutgifter kommunale idrettsbygg og idrettsanlegg (f381)	5 063	718
Netto driftsutgifter kommunale musikk- og kulturskoler (funksjon 383)	2 615	371
Netto driftsutgifter andre kulturaktiviteter (funksjon 385)	3 425	486
Netto driftsutgifter kommunale kulturbygg (f386)	916	130
Netto driftsutgifter kultursektoren	20 809	2950
Netto driftsutgifter i alt	308 777	43773
<b>Tal innbyggjarar per 010109</b>	<b>7 054</b>	

<b>Ullensvang</b>	<b>Netto driftsutgifter (1000 kr)</b>	<b>Per innbyggjar (kr)</b>
Netto driftsutgifter aktivitetstilbud barn og unge (f231)	90	27
Netto driftsutgifter folkebibliotek (funksjon 370)	1 606	479
Netto driftsutgifter til kino (funksjon 373)	38	11
Netto driftsutgifter til muséer (funksjon 375)	194	58
Netto driftsutgifter til kunstformidling (funksjon 377)	160	48
Netto driftsutgifter Idrett (funksjon 380)	176	53
Netto driftsutgifter kommunale idrettsbygg og idrettsanlegg (f381)	379	113
Netto driftsutgifter kommunale musikk- og kulturskoler (funksjon 383)	1 589	474
Netto driftsutgifter andre kulturaktiviteter (funksjon 385)	400	119
Netto driftsutgifter kommunale kulturbygg (f386)	96	29
Netto driftsutgifter kultursektoren	4 728	1411
Netto driftsutgifter i alt	140 177	41831
<b>Tal innbyggjarar per 010109</b>	<b>3 351</b>	

<b>Eidfjord</b>	<b>Netto driftsutgifter (1000 kr)</b>	<b>Per innbyggjar (kr)</b>
Netto driftsutgifter aktivitetstilbud barn og unge (f231)	581	615
Netto driftsutgifter folkebibliotek (funksjon 370)	368	389
Netto driftsutgifter til kino (funksjon 373)	288	305
Netto driftsutgifter til muséer (funksjon 375)	1 087	1150
Netto driftsutgifter til kunstformidling (funksjon 377)	290	307
Netto driftsutgifter Idrett (funksjon 380)	482	510
Netto driftsutgifter kommunale idrettsbygg og idrettsanlegg (f381)	1 690	1788
Netto driftsutgifter kommunale musikk- og kulturskoler (funksjon 383)	1 113	1178
Netto driftsutgifter andre kulturaktiviteter (funksjon 385)	2 305	2439
Netto driftsutgifter kommunale kulturbygg (f386)	1 250	1323
Netto driftsutgifter kultursektoren	9 454	10004
Netto driftsutgifter i alt	90 649	95925
<b>Tal innbyggjarar per 010109</b>	<b>945</b>	

<b>Ulvik</b>	<b>Netto driftsutgifter (1000 kr)</b>	<b>Per innbyggjar (kr)</b>
Netto driftsutgifter aktivitetstilbud barn og unge (f231)	0	0
Netto driftsutgifter folkebibliotek (funksjon 370)	571	521
Netto driftsutgifter til kino (funksjon 373)	266	243
Netto driftsutgifter til muséer (funksjon 375)	85	78
Netto driftsutgifter til kunstformidling (funksjon 377)	35	32
Netto driftsutgifter Idrett (funksjon 380)	591	540
Netto driftsutgifter kommunale idrettsbygg og idrettsanlegg (f381)	0	0
Netto driftsutgifter kommunale musikk- og kulturskoler (funksjon 383)	955	872
Netto driftsutgifter andre kulturaktiviteter (funksjon 385)	1 306	1193
Netto driftsutgifter kommunale kulturbygg (f386)	0	0
Netto driftsutgifter kultursektoren	3 809	3479
Netto driftsutgifter i alt	61 061	55763
<b>Tal innbyggjarar per 010109</b>	<b>1 095</b>	

<b>Granvin</b>	<b>Netto driftsutgifter (1000 kr)</b>	<b>Per innbyggjar (kr)</b>
Netto driftsutgifter aktivitetstilbud barn og unge (f231)	58	61
Netto driftsutgifter folkebibliotek (funksjon 370)	440	463
Netto driftsutgifter til kino (funksjon 373)	0	0
Netto driftsutgifter til muséer (funksjon 375)	-7	-7
Netto driftsutgifter til kunstformidling (funksjon 377)	0	0
Netto driftsutgifter Idrett (funksjon 380)	8	8
Netto driftsutgifter kommunale idrettsbygg og idrettsanlegg (f381)	0	0
Netto driftsutgifter kommunale musikk- og kulturskoler (funksjon 383)	701	738
Netto driftsutgifter andre kulturaktiviteter (funksjon 385)	415	437
Netto driftsutgifter kommunale kulturbygg (f386)	0	0
Netto driftsutgifter kultursektoren	1 615	1700
Netto driftsutgifter i alt	49 677	52292
<b>Tal innbyggjarar per 010109</b>	<b>950</b>	

<b>Voss</b>	<b>Netto driftsutgifter (1000 kr)</b>	<b>Per innbyggjar (kr)</b>
Netto driftsutgifter aktivitetstilbud barn og unge (f231)	1 965	142
Netto driftsutgifter folkebibliotek (funksjon 370)	3 758	271
Netto driftsutgifter til kino (funksjon 373)	39	3
Netto driftsutgifter til muséer (funksjon 375)	165	12
Netto driftsutgifter til kunstformidling (funksjon 377)	360	26
Netto driftsutgifter Idrett (funksjon 380)	1 432	103
Netto driftsutgifter kommunale idrettsbygg og idrettsanlegg (f381)	1 278	92
Netto driftsutgifter kommunale musikk- og kulturskoler (funksjon 383)	2 857	206
Netto driftsutgifter andre kulturaktiviteter (funksjon 385)	1 098	79
Netto driftsutgifter kommunale kulturbygg (f386)	0	0
Netto driftsutgifter kultursektoren	12 952	934
Netto driftsutgifter i alt	511 264	36866
<b>Tal innbyggjarar per 010109</b>	<b>13 868</b>	

<b>Fusa</b>	<b>Netto driftsutgifter (1000 kr)</b>	<b>Per innbyggjar (kr)</b>
Netto driftsutgifter aktivitetstilbud barn og unge (f231)	21	6
Netto driftsutgifter folkebibliotek (funksjon 370)	1 060	280
Netto driftsutgifter til kino (funksjon 373)	0	0
Netto driftsutgifter til muséer (funksjon 375)	8	2
Netto driftsutgifter til kunstformidling (funksjon 377)	0	0
Netto driftsutgifter Idrett (funksjon 380)	1 509	398
Netto driftsutgifter kommunale idrettsbygg og idrettsanlegg (f381)	599	158
Netto driftsutgifter kommunale musikk- og kulturskoler (funksjon 383)	1 094	289
Netto driftsutgifter andre kulturaktiviteter (funksjon 385)	644	170
Netto driftsutgifter kommunale kulturbygg (f386)	0	0
Netto driftsutgifter kultursektoren	4 935	1302
Netto driftsutgifter i alt	149 012	39307
<b>Tal innbyggjarar per 010109</b>	<b>3 791</b>	

<b>Samnanger</b>	<b>Netto driftsutgifter (1000 kr)</b>	<b>Per innbyggjar (kr)</b>
Netto driftsutgifter aktivitetstilbud barn og unge (f231)	98	41
Netto driftsutgifter folkebibliotek (funksjon 370)	575	242
Netto driftsutgifter til kino (funksjon 373)	8	3
Netto driftsutgifter til muséer (funksjon 375)	18	8
Netto driftsutgifter til kunstformidling (funksjon 377)	48	20
Netto driftsutgifter Idrett (funksjon 380)	-474	-199
Netto driftsutgifter kommunale idrettsbygg og idrettsanlegg (f381)	486	204
Netto driftsutgifter kommunale musikk- og kulturskoler (funksjon 383)	528	222
Netto driftsutgifter andre kulturaktiviteter (funksjon 385)	275	116
Netto driftsutgifter kommunale kulturbygg (f386)	0	0
Netto driftsutgifter kultursektoren	1 562	657
Netto driftsutgifter i alt	90 750	38146
<b>Tal innbyggjarar per 010109</b>	<b>2 379</b>	

<b>Os</b>	<b>Netto driftsutgifter (1000 kr)</b>	<b>Per innbyggjar (kr)</b>
Netto driftsutgifter aktivitetstilbud barn og unge (f231)	1 753	107
Netto driftsutgifter folkebibliotek (funksjon 370)	2 936	179
Netto driftsutgifter til kino (funksjon 373)	4	0
Netto driftsutgifter til muséer (funksjon 375)	16	1
Netto driftsutgifter til kunstformidling (funksjon 377)	-1 090	-66
Netto driftsutgifter Idrett (funksjon 380)	4 228	257
Netto driftsutgifter kommunale idrettsbygg og idrettsanlegg (f381)	0	0
Netto driftsutgifter kommunale musikk- og kulturskoler (funksjon 383)	2 080	127
Netto driftsutgifter andre kulturaktiviteter (funksjon 385)	1 588	97
Netto driftsutgifter kommunale kulturbygg (f386)	2 104	128
Netto driftsutgifter kultursektoren	13 619	829
Netto driftsutgifter i alt	477 992	29080
<b>Tal innbyggjarar per 010109</b>	<b>16 437</b>	

<b>Austevoll</b>	<b>Netto driftsutgifter (1000 kr)</b>	<b>Per innbyggjar (kr)</b>
Netto driftsutgifter aktivitetstilbud barn og unge (f231)	42	10
Netto driftsutgifter folkebibliotek (funksjon 370)	976	221
Netto driftsutgifter til kino (funksjon 373)	0	0
Netto driftsutgifter til muséer (funksjon 375)	75	17
Netto driftsutgifter til kunstformidling (funksjon 377)	-26	-6
Netto driftsutgifter Idrett (funksjon 380)	238	54
Netto driftsutgifter kommunale idrettsbygg og idrettsanlegg (f381)	0	0
Netto driftsutgifter kommunale musikk- og kulturskoler (funksjon 383)	1 084	245
Netto driftsutgifter andre kulturaktiviteter (funksjon 385)	39	9
Netto driftsutgifter kommunale kulturbygg (f386)	976	221
Netto driftsutgifter kultursektoren	3 404	771
Netto driftsutgifter i alt	170 748	38657
<b>Tal innbyggjarar per 010109</b>	<b>4 417</b>	

<b>Sund</b>	<b>Netto driftsutgifter (1000 kr)</b>	<b>Per innbyggjar (kr)</b>
Netto driftsutgifter aktivitetstilbud barn og unge (f231)	170	29
Netto driftsutgifter folkebibliotek (funksjon 370)	936	159
Netto driftsutgifter til kino (funksjon 373)	0	0
Netto driftsutgifter til muséer (funksjon 375)	3	1
Netto driftsutgifter til kunstformidling (funksjon 377)	45	8
Netto driftsutgifter Idrett (funksjon 380)	2 220	376
Netto driftsutgifter kommunale idrettsbygg og idrettsanlegg (f381)	0	0
Netto driftsutgifter kommunale musikk- og kulturskoler (funksjon 383)	827	140
Netto driftsutgifter andre kulturaktiviteter (funksjon 385)	936	159
Netto driftsutgifter kommunale kulturbygg (f386)	0	0
Netto driftsutgifter kultursektoren	5 137	871
Netto driftsutgifter i alt	184 778	31324
<b>Tal innbyggjarar per 010109</b>	<b>5 899</b>	

<b>Fjell</b>	<b>Netto driftsutgifter (1000 kr)</b>	<b>Per innbyggjar (kr)</b>
Netto driftsutgifter aktivitetstilbud barn og unge (f231)	3 610	168
Netto driftsutgifter folkebibliotek (funksjon 370)	6 578	306
Netto driftsutgifter til kino (funksjon 373)	135	6
Netto driftsutgifter til muséer (funksjon 375)	0	0
Netto driftsutgifter til kunstformidling (funksjon 377)	386	18
Netto driftsutgifter Idrett (funksjon 380)	3 964	184
Netto driftsutgifter kommunale idrettsbygg og idrettsanlegg (f381)	1 921	89
Netto driftsutgifter kommunale musikk- og kulturskoler (funksjon 383)	6 245	290
Netto driftsutgifter andre kulturaktiviteter (funksjon 385)	5 943	276
Netto driftsutgifter kommunale kulturbygg (f386)	3	0
Netto driftsutgifter kultursektoren	28 785	1338
Netto driftsutgifter i alt	643 499	29920
<b>Tal innbyggjarar per 010109</b>	<b>21 507</b>	

<b>Askøy</b>	<b>Netto driftsutgifter (1000 kr)</b>	<b>Per innbyggjar (kr)</b>
Netto driftsutgifter aktivitetstilbud barn og unge (f231)	2 094	86
Netto driftsutgifter folkebibliotek (funksjon 370)	4 397	180
Netto driftsutgifter til kino (funksjon 373)	0	0
Netto driftsutgifter til muséer (funksjon 375)	1 023	42
Netto driftsutgifter til kunstformidling (funksjon 377)	5	0
Netto driftsutgifter Idrett (funksjon 380)	9 182	376
Netto driftsutgifter kommunale idrettsbygg og idrettsanlegg (f381)	117	5
Netto driftsutgifter kommunale musikk- og kulturskoler (funksjon 383)	4 140	169
Netto driftsutgifter andre kulturaktiviteter (funksjon 385)	3 462	142
Netto driftsutgifter kommunale kulturbygg (f386)	5	0
Netto driftsutgifter kultursektoren	24 425	1000
Netto driftsutgifter i alt	746 804	30567
<b>Tal innbyggjarar per 010109</b>	<b>24 432</b>	

<b>Vaksdal</b>	<b>Netto driftsutgifter (1000 kr)</b>	<b>Per innbyggjar (kr)</b>
Netto driftsutgifter aktivitetstilbud barn og unge (f231)	686	167
Netto driftsutgifter folkebibliotek (funksjon 370)	1 010	246
Netto driftsutgifter til kino (funksjon 373)	19	5
Netto driftsutgifter til muséer (funksjon 375)	59	14
Netto driftsutgifter til kunstformidling (funksjon 377)	80	19
Netto driftsutgifter Idrett (funksjon 380)	1 145	279
Netto driftsutgifter kommunale idrettsbygg og idrettsanlegg (f381)	0	0
Netto driftsutgifter kommunale musikk- og kulturskoler (funksjon 383)	2 457	598
Netto driftsutgifter andre kulturaktiviteter (funksjon 385)	592	144
Netto driftsutgifter kommunale kulturbygg (f386)	736	179
Netto driftsutgifter kultursektoren	6 784	1651
Netto driftsutgifter i alt	183 503	44648
<b>Tal innbyggjarar per 010109</b>	<b>4 110</b>	

<b>Meland</b>	<b>Netto driftsutgifter (1000 kr)</b>	<b>Per innbyggjar (kr)</b>
Netto driftsutgifter aktivitetstilbud barn og unge (f231)	416	64
Netto driftsutgifter folkebibliotek (funksjon 370)	2 121	327
Netto driftsutgifter til kino (funksjon 373)	0	0
Netto driftsutgifter til muséer (funksjon 375)	17	3
Netto driftsutgifter til kunstformidling (funksjon 377)	50	8
Netto driftsutgifter Idrett (funksjon 380)	269	42
Netto driftsutgifter kommunale idrettsbygg og idrettsanlegg (f381)	0	0
Netto driftsutgifter kommunale musikk- og kulturskoler (funksjon 383)	1 532	236
Netto driftsutgifter andre kulturaktiviteter (funksjon 385)	724	112
Netto driftsutgifter kommunale kulturbygg (f386)	0	0
Netto driftsutgifter kultursektoren	5 129	792
Netto driftsutgifter i alt	215 198	33220
<b>Tal innbyggjarar per 010109</b>	<b>6 478</b>	

<b>Øygarden</b>	<b>Netto driftsutgifter (1000 kr)</b>	<b>Per innbyggjar (kr)</b>
Netto driftsutgifter aktivitetstilbud barn og unge (f231)	387	92
Netto driftsutgifter folkebibliotek (funksjon 370)	1 755	416
Netto driftsutgifter til kino (funksjon 373)	0	0
Netto driftsutgifter til muséer (funksjon 375)	2 109	499
Netto driftsutgifter til kunstformidling (funksjon 377)	0	0
Netto driftsutgifter Idrett (funksjon 380)	2 076	492
Netto driftsutgifter kommunale idrettsbygg og idrettsanlegg (f381)	0	0
Netto driftsutgifter kommunale musikk- og kulturskoler (funksjon 383)	793	188
Netto driftsutgifter andre kulturaktiviteter (funksjon 385)	2 933	695
Netto driftsutgifter kommunale kulturbygg (f386)	0	0
Netto driftsutgifter kultursektoren	10 053	2381
Netto driftsutgifter i alt	231 561	54833
<b>Tal innbyggjarar per 010109</b>	<b>4 223</b>	

<b>Radøy</b>	<b>Netto driftsutgifter (1000 kr)</b>	<b>Per innbyggjar (kr)</b>
Netto driftsutgifter aktivitetstilbud barn og unge (f231)	34	7
Netto driftsutgifter folkebibliotek (funksjon 370)	1 024	212
Netto driftsutgifter til kino (funksjon 373)	0	0
Netto driftsutgifter til muséer (funksjon 375)	31	6
Netto driftsutgifter til kunstformidling (funksjon 377)	0	0
Netto driftsutgifter Idrett (funksjon 380)	-53	-11
Netto driftsutgifter kommunale idrettsbygg og idrettsanlegg (f381)	1 519	315
Netto driftsutgifter kommunale musikk- og kulturskoler (funksjon 383)	1 153	239
Netto driftsutgifter andre kulturaktiviteter (funksjon 385)	1 480	307
Netto driftsutgifter kommunale kulturbygg (f386)	70	15
Netto driftsutgifter kultursektoren	5 258	1090
Netto driftsutgifter i alt	173 682	35996
<b>Tal innbyggjarar per 010109</b>	<b>4 825</b>	

<b>Lindås</b>	<b>Netto driftsutgifter (1000 kr)</b>	<b>Per innbyggjar (kr)</b>
Netto driftsutgifter aktivitetstilbud barn og unge (f231)	1 476	105
Netto driftsutgifter folkebibliotek (funksjon 370)	2 982	212
Netto driftsutgifter til kino (funksjon 373)	0	0
Netto driftsutgifter til muséer (funksjon 375)	709	51
Netto driftsutgifter til kunstformidling (funksjon 377)	341	24
Netto driftsutgifter Idrett (funksjon 380)	739	53
Netto driftsutgifter kommunale idrettsbygg og idrettsanlegg (f381)	2 834	202
Netto driftsutgifter kommunale musikk- og kulturskoler (funksjon 383)	3 239	231
Netto driftsutgifter andre kulturaktiviteter (funksjon 385)	229	16
Netto driftsutgifter kommunale kulturbygg (f386)	1 223	87
Netto driftsutgifter kultursektoren	13 772	981
Netto driftsutgifter i alt	502 687	35814
<b>Tal innbyggjarar per 010109</b>	<b>14 036</b>	

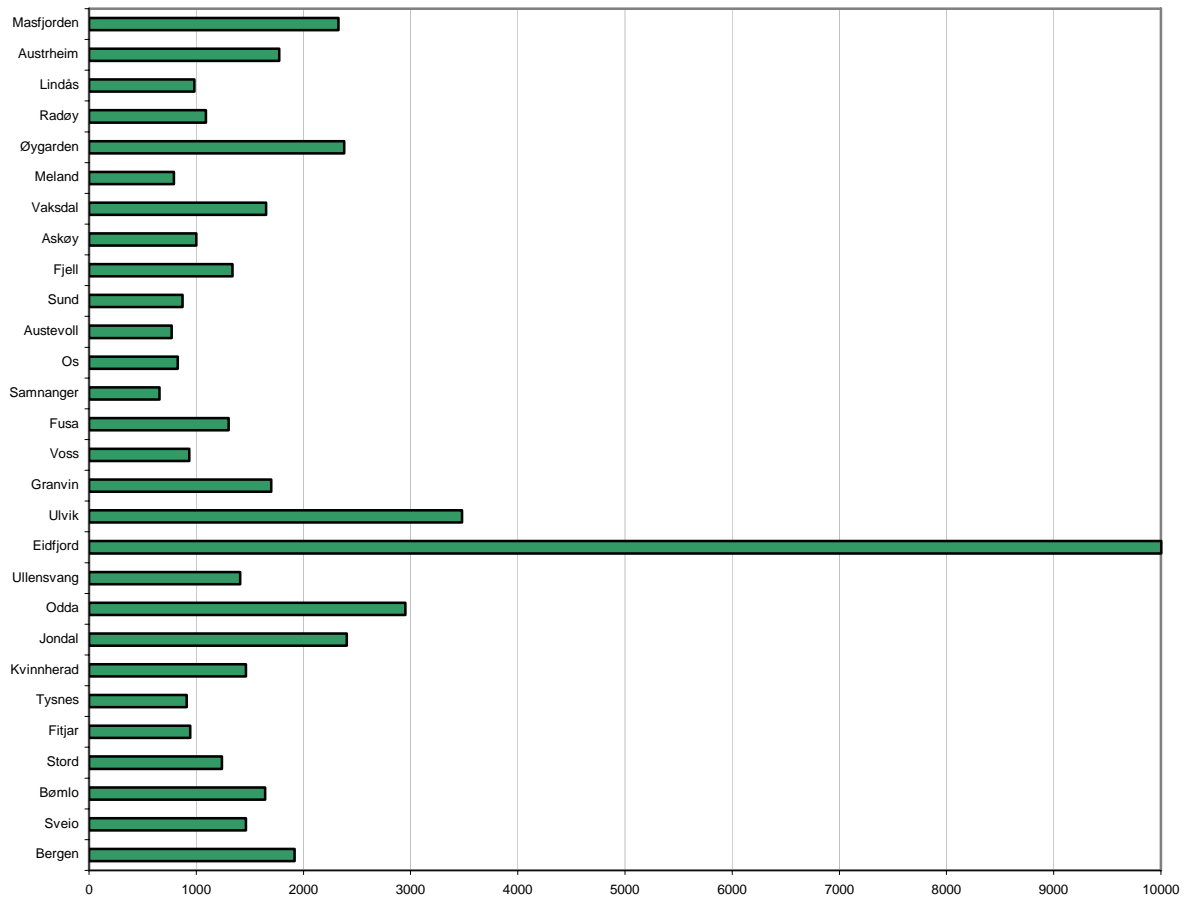
<b>Austrheim</b>	<b>Netto driftsutgifter (1000 kr)</b>	<b>Per innbyggjar (kr)</b>
Netto driftsutgifter aktivitetstilbud barn og unge (f231)	393	153
Netto driftsutgifter folkebibliotek (funksjon 370)	1 355	526
Netto driftsutgifter til kino (funksjon 373)	20	8
Netto driftsutgifter til muséer (funksjon 375)	21	8
Netto driftsutgifter til kunstformidling (funksjon 377)	-5	-2
Netto driftsutgifter Idrett (funksjon 380)	0	0
Netto driftsutgifter kommunale idrettsbygg og idrettsanlegg (f381)	1 033	401
Netto driftsutgifter kommunale musikk- og kulturskoler (funksjon 383)	1 131	439
Netto driftsutgifter andre kulturaktiviteter (funksjon 385)	624	242
Netto driftsutgifter kommunale kulturbygg (f386)	0	0
Netto driftsutgifter kultursektoren	4 572	1775
Netto driftsutgifter i alt	104 005	40375
<b>Tal innbyggjarar per 010109</b>	<b>2 576</b>	

<b>Masfjorden</b>	<b>Netto driftsutgifter (1000 kr)</b>	<b>Per innbyggjar (kr)</b>
Netto driftsutgifter aktivitetstilbud barn og unge (f231)	44	27
Netto driftsutgifter folkebibliotek (funksjon 370)	787	476
Netto driftsutgifter til kino (funksjon 373)	0	0
Netto driftsutgifter til muséer (funksjon 375)	785	475
Netto driftsutgifter til kunstformidling (funksjon 377)	0	0
Netto driftsutgifter Idrett (funksjon 380)	319	193
Netto driftsutgifter kommunale idrettsbygg og idrettsanlegg (f381)	663	401
Netto driftsutgifter kommunale musikk- og kulturskoler (funksjon 383)	977	591
Netto driftsutgifter andre kulturaktiviteter (funksjon 385)	271	164
Netto driftsutgifter kommunale kulturbygg (f386)	0	0
Netto driftsutgifter kultursektoren	3 846	2328
Netto driftsutgifter i alt	89 310	54062
<b>Tal innbyggjarar per 010109</b>	<b>1 652</b>	

# Samanlikning av kommunane

Det er stor variasjon i kor mykje kommunane nyttar til kulturføremål. Eidfjord er den kommunen som nyttar aller mest på kultur per innbyggjar av alle kommunane i Hordaland. Deretter følgjer Odde og Ulvik.

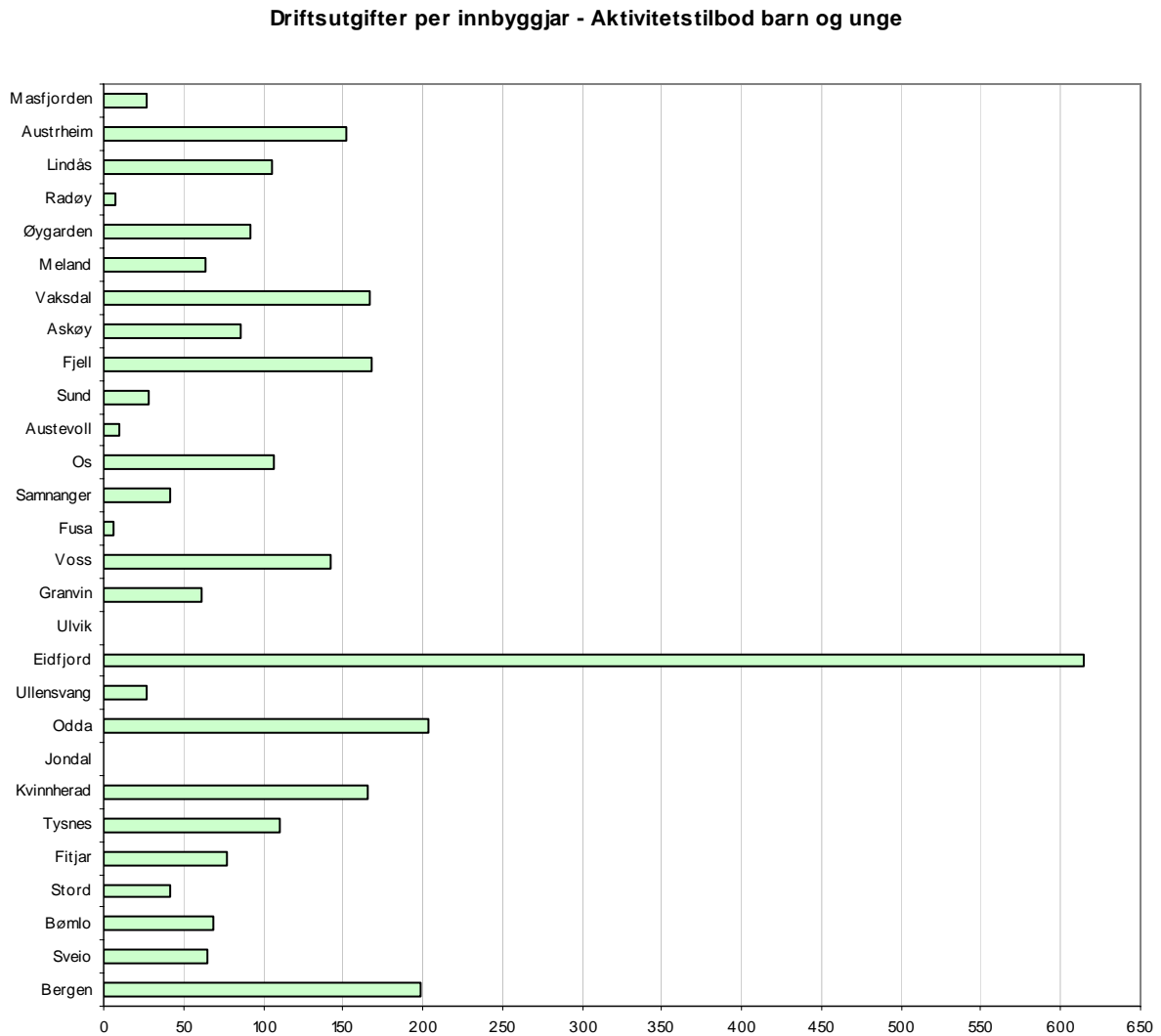
Netto driftsutgifter per innbyggjar - Kultursektoren



Tabellen nedanfor viser kor stor del netto driftsutgifter til kultursektoren utgjer av dei totale driftsutgiftene i kommunen. Også her ligg Eidfjord, Odda og Ulvik på topp.

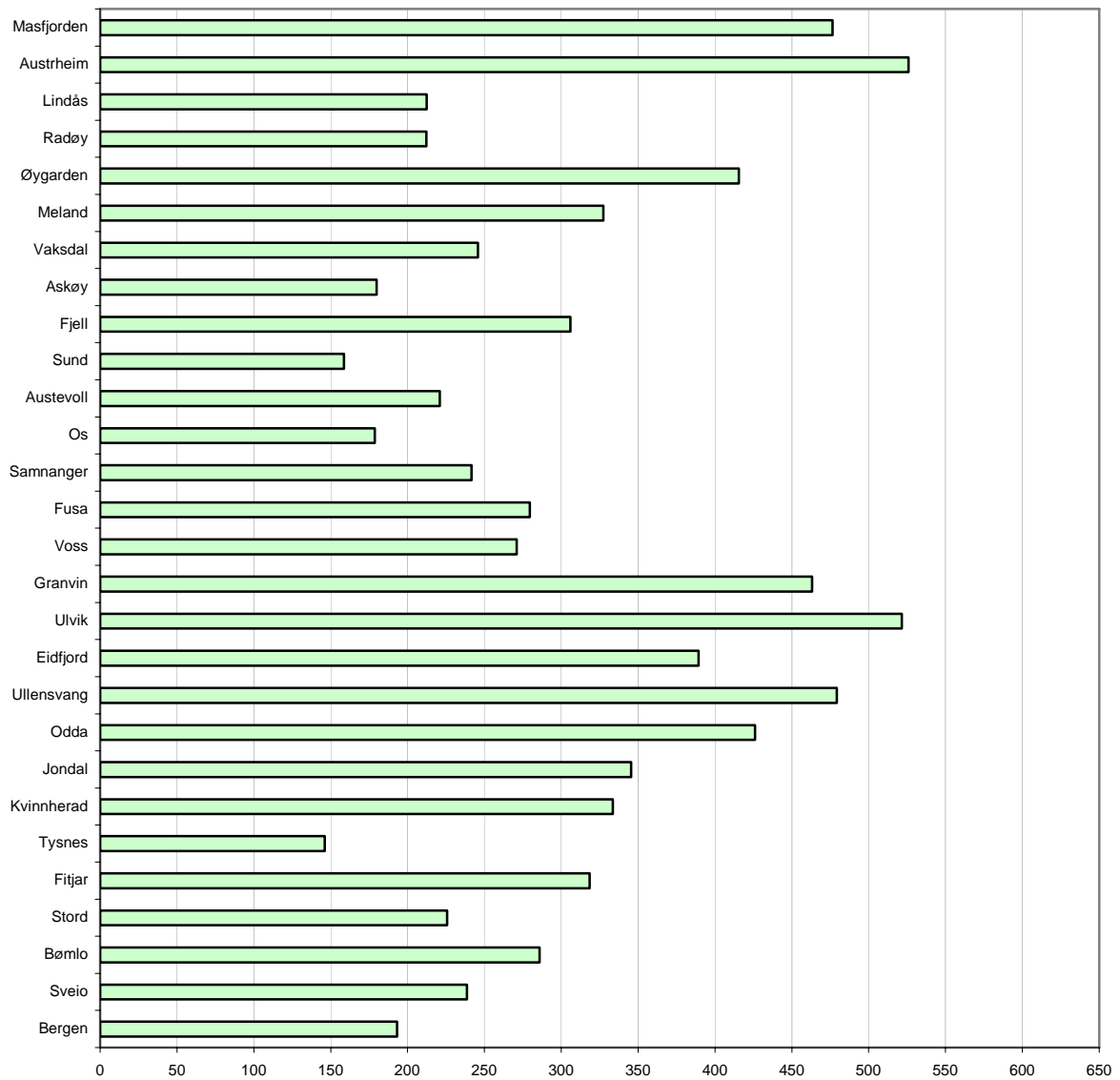
	<b>% av totale driftsutgifter</b>
Eidfjord	10,4
Odda	6,7
Ulvik	6,2
Bergen	5,6
Bømlo	4,7
Jondal	4,6
Fjell	4,5
Austrheim	4,4
Øygarden	4,3
Masfjorden	4,3
Sveio	4,0
Stord	4,0
Vaksdal	3,7
Kvinnherad	3,6
Ullensvang	3,4
Granvin	3,3
Fusa	3,3
Askøy	3,3
Radøy	3,0
Os	2,8
Sund	2,8
Fitjar	2,7
Lindås	2,7
Voss	2,5
Meland	2,4
Tysnes	2,1
Austevoll	2,0
Samnanger	1,7

Figurane nedanfor viser kor mykje kommunane har nytta på dei ulike kultur føremåla per innbyggjar. Det er ein figur per funksjon.



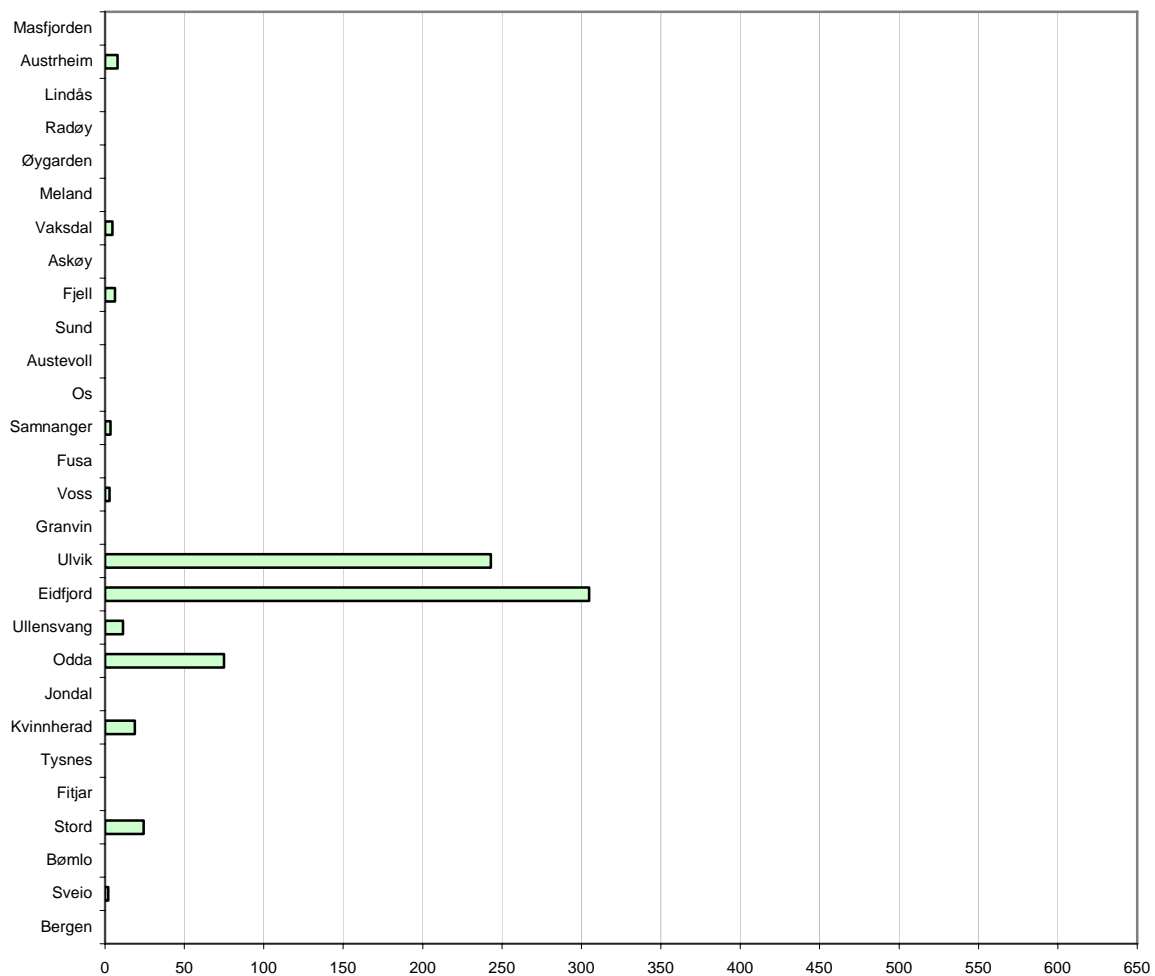
Etter Eidfjord er det Odda og Bergen som nyttar mest til aktivitetstilbod for born og unge.

### Driftsutgifter per innbyggjar - Folkebibliotek



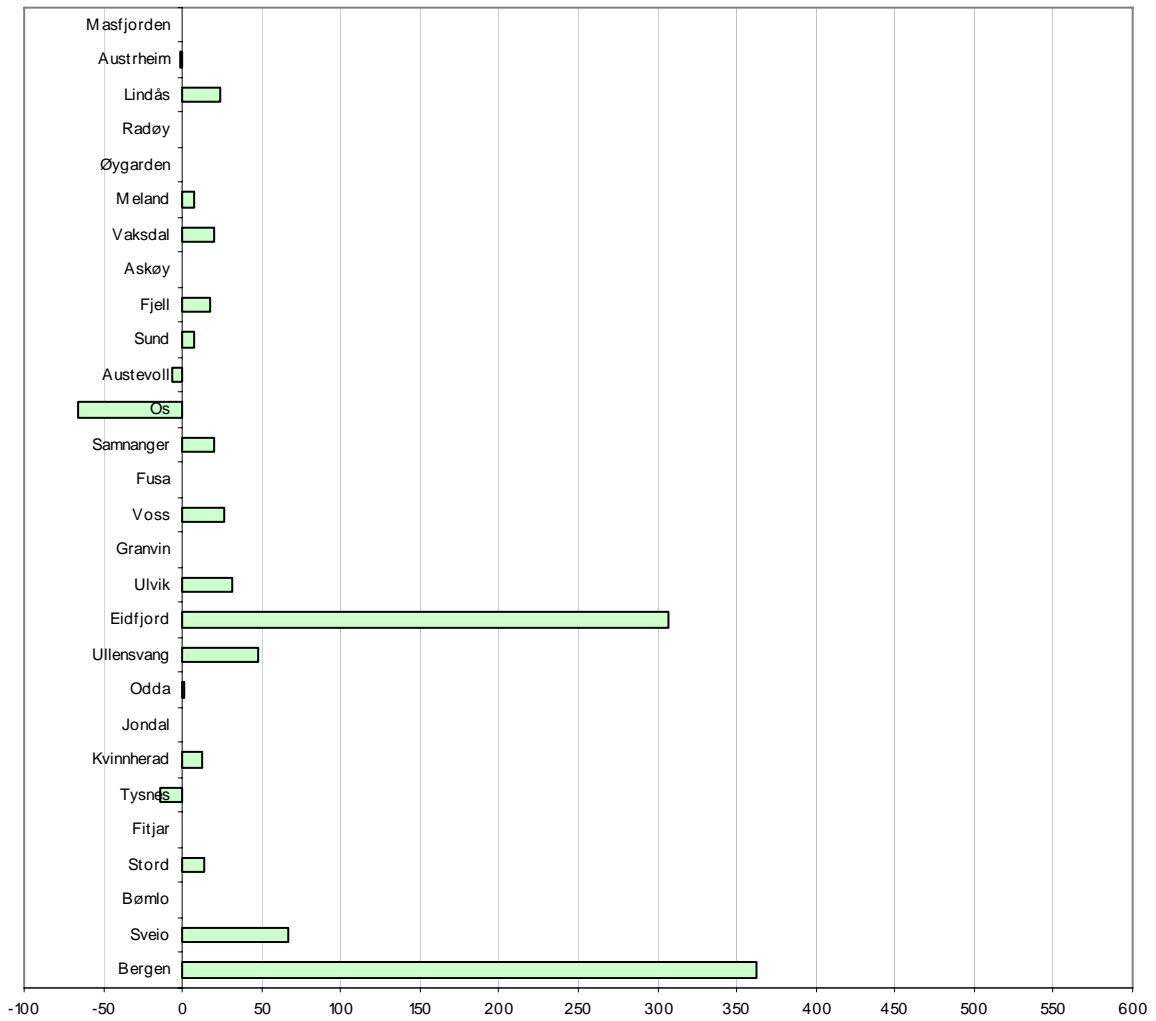
Ulvik er den kommunen som nyttar mest midlar til folkebibliotek. Dei andre kommunane i Hardanger nyttar også mykje midlar på dette tiltaket.

### Driftsutgifter per innbyggjar - Kino



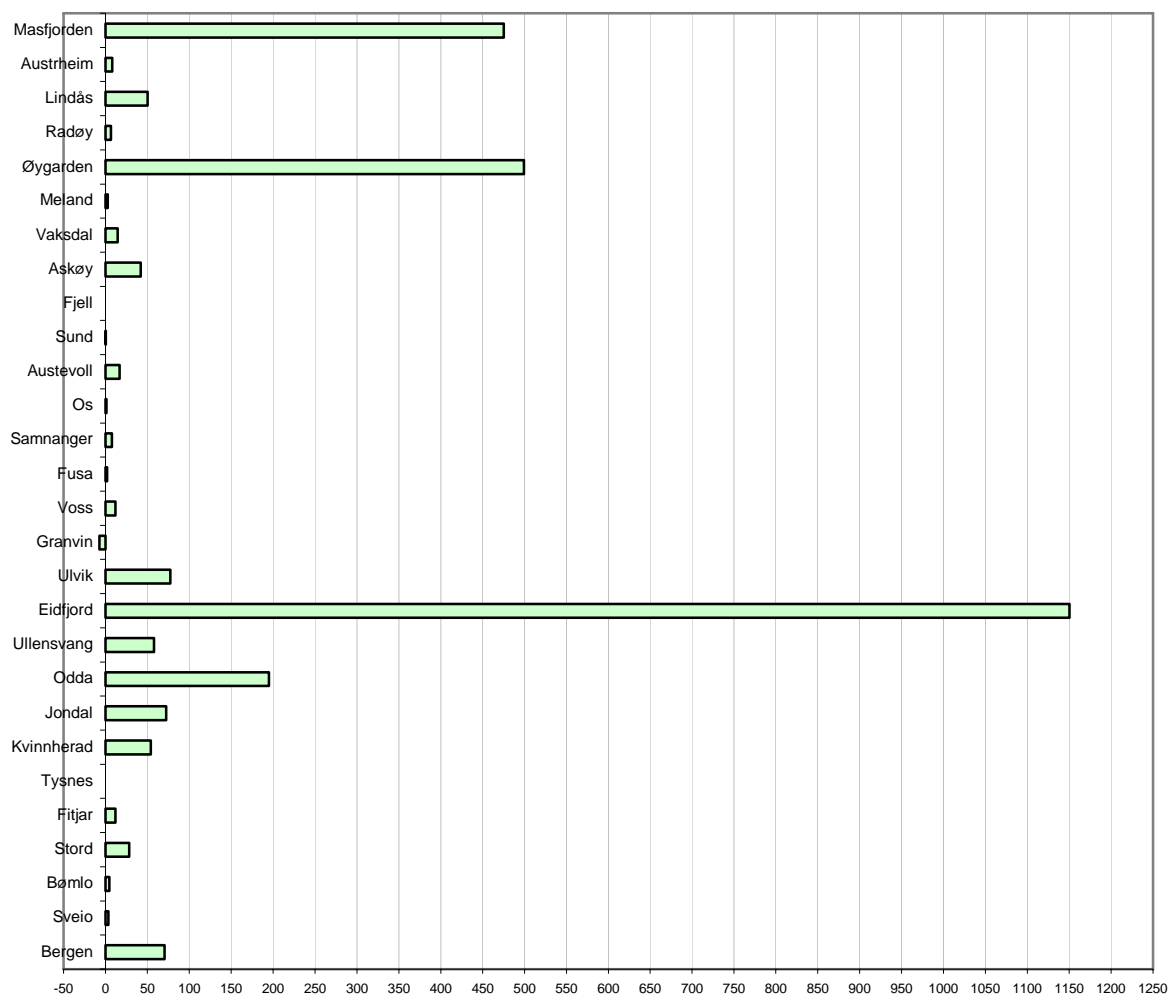
Kommunane nyttar lite midlar på kinodrift. Unnataket er Ulvik, Eidfjord og Odde.

### Driftsutgifter per innbyggjar - Kunstformidling



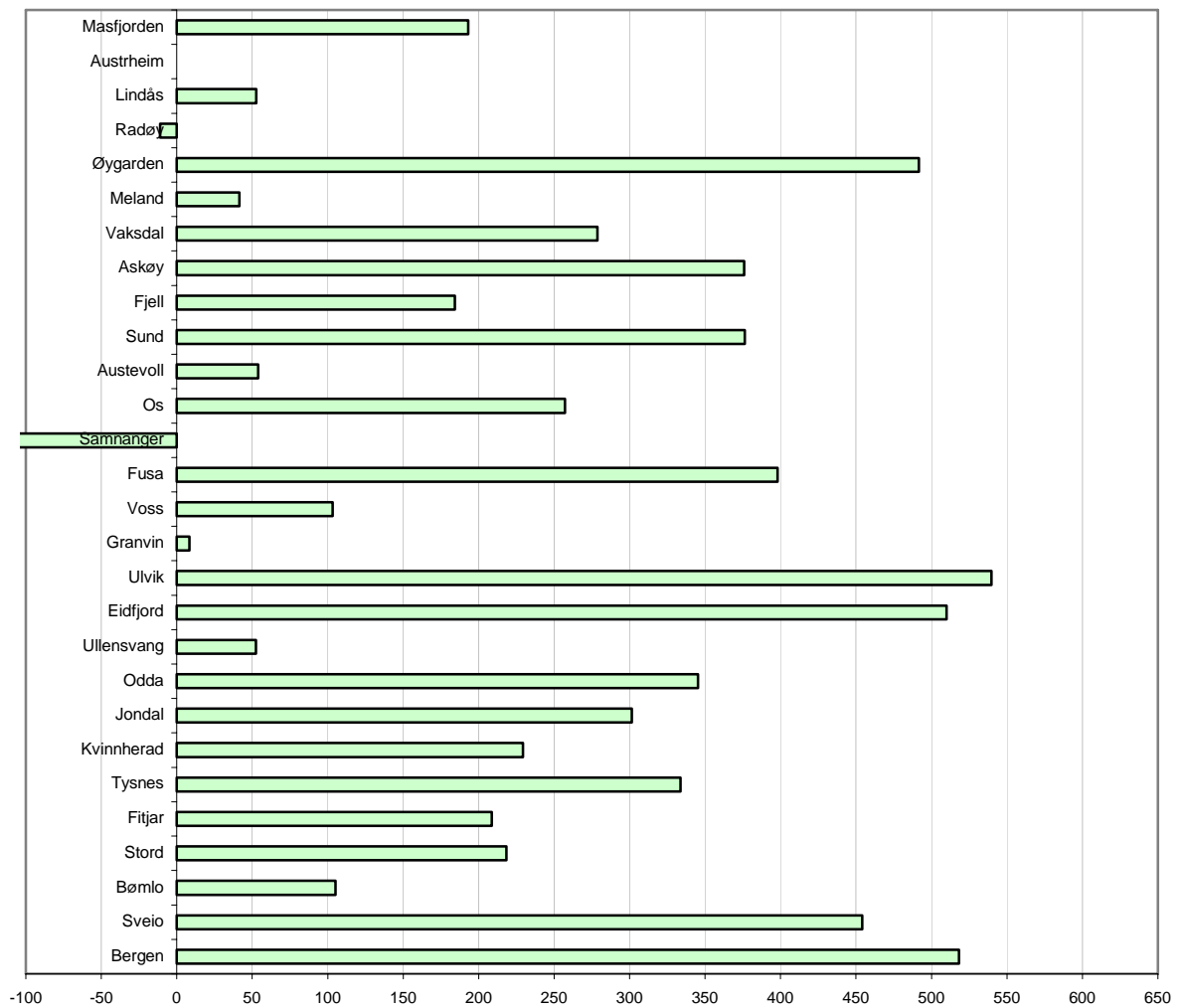
Bergen er den kommunen som nyttar mest per innbyggjar til kunstformidling, tett følgd av Eidfjord.

### Driftsutgifter per innbyggjar - Museum



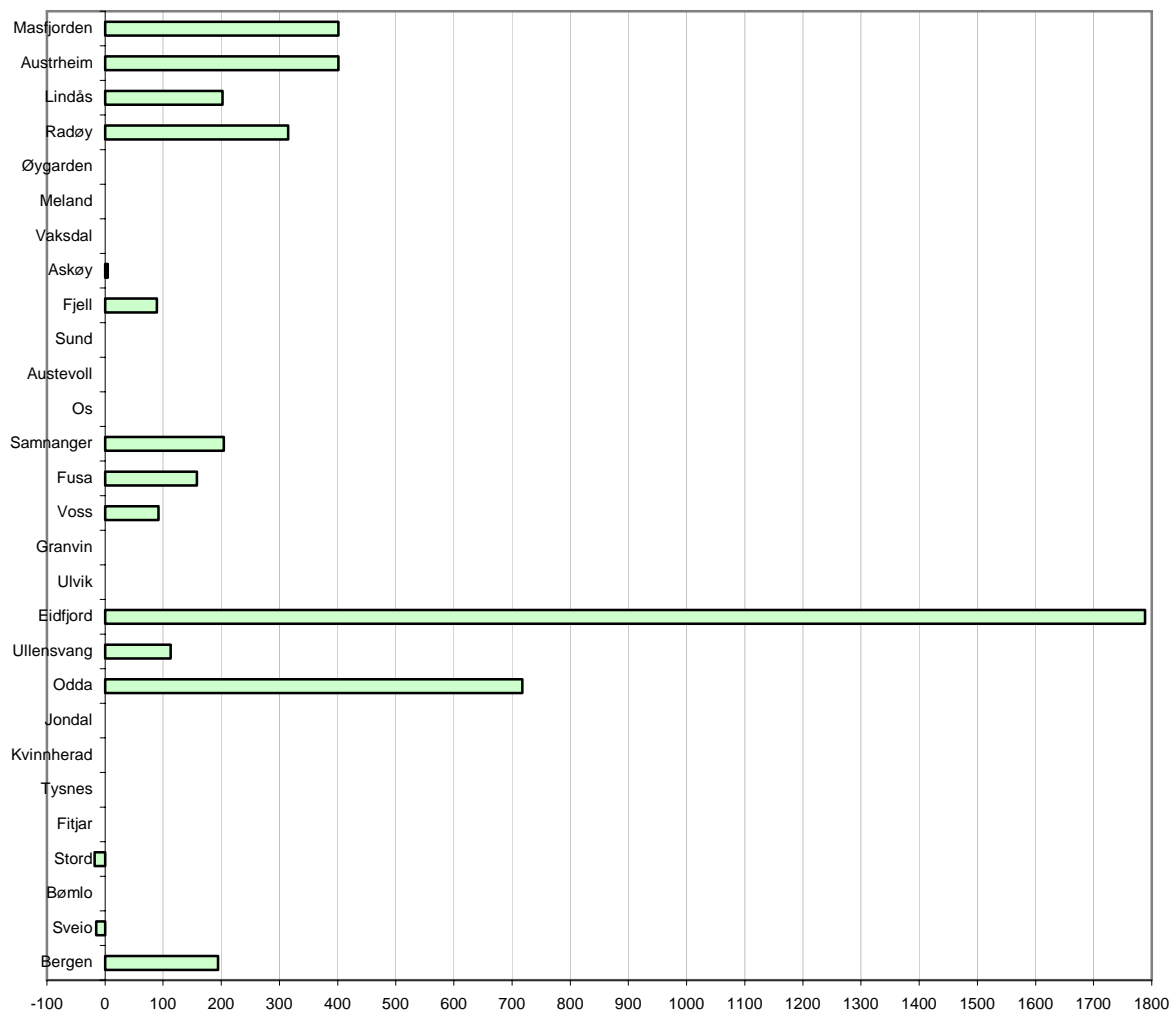
Masfjorden og Øygarden har høgast driftsutgifter per innbyggjar i Hordaland, etter Eidfjord som nyttar om lag 1150 kroner per innbyggjar til dette føremålet.

### Driftsutgifter per innbyggjar - Idrett



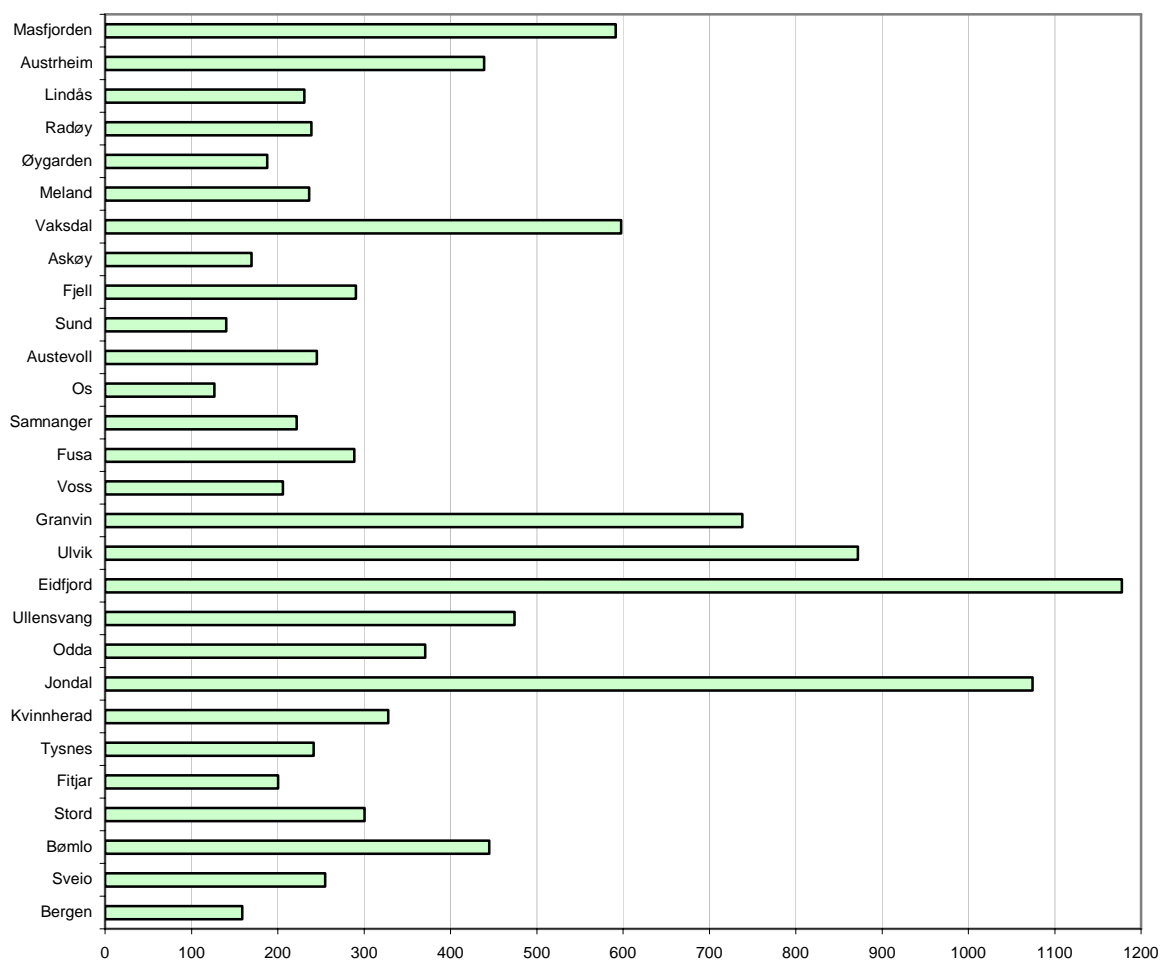
Bergen, Ulvik og Eidfjord utmerkar seg også på bruk av midlar til idrett. Men her er også Øygarden og Sveio høgt oppe.

### Driftsutgifter per innbyggjar - Kommunale idrettsbygg og idrettsanlegg



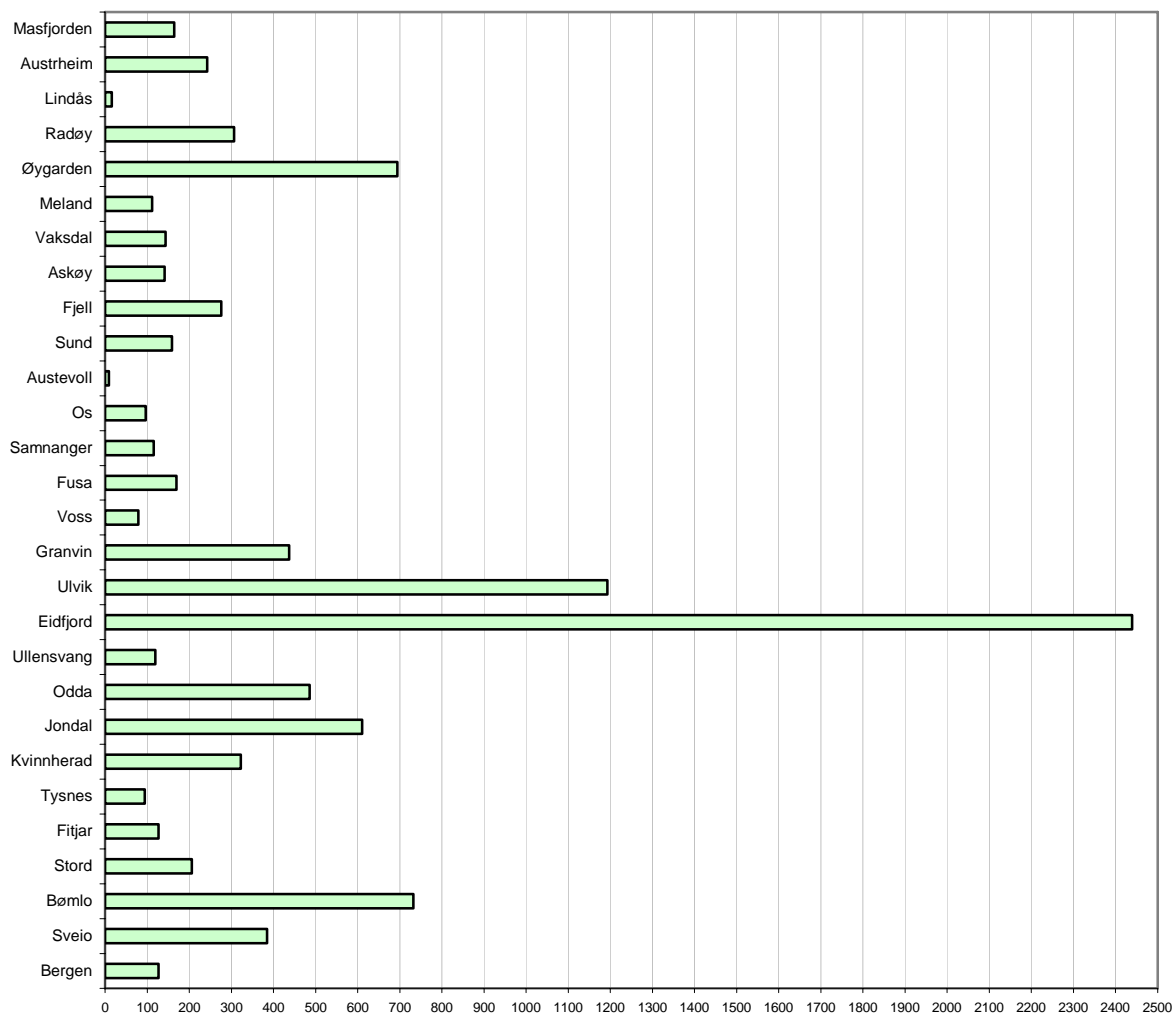
Når det gjeld drift av kommunale idrettsbygg og idrettsanlegg er det mange kommunar som ikkje nyttar midlar til dette. Av dei som gjer det er det først og fremst Eidfjord, men også Odde, som har store driftsutgifter per innbyggjar.

### Driftsutgifter per innbyggjar - Kommunale musikk- og kulturskoler



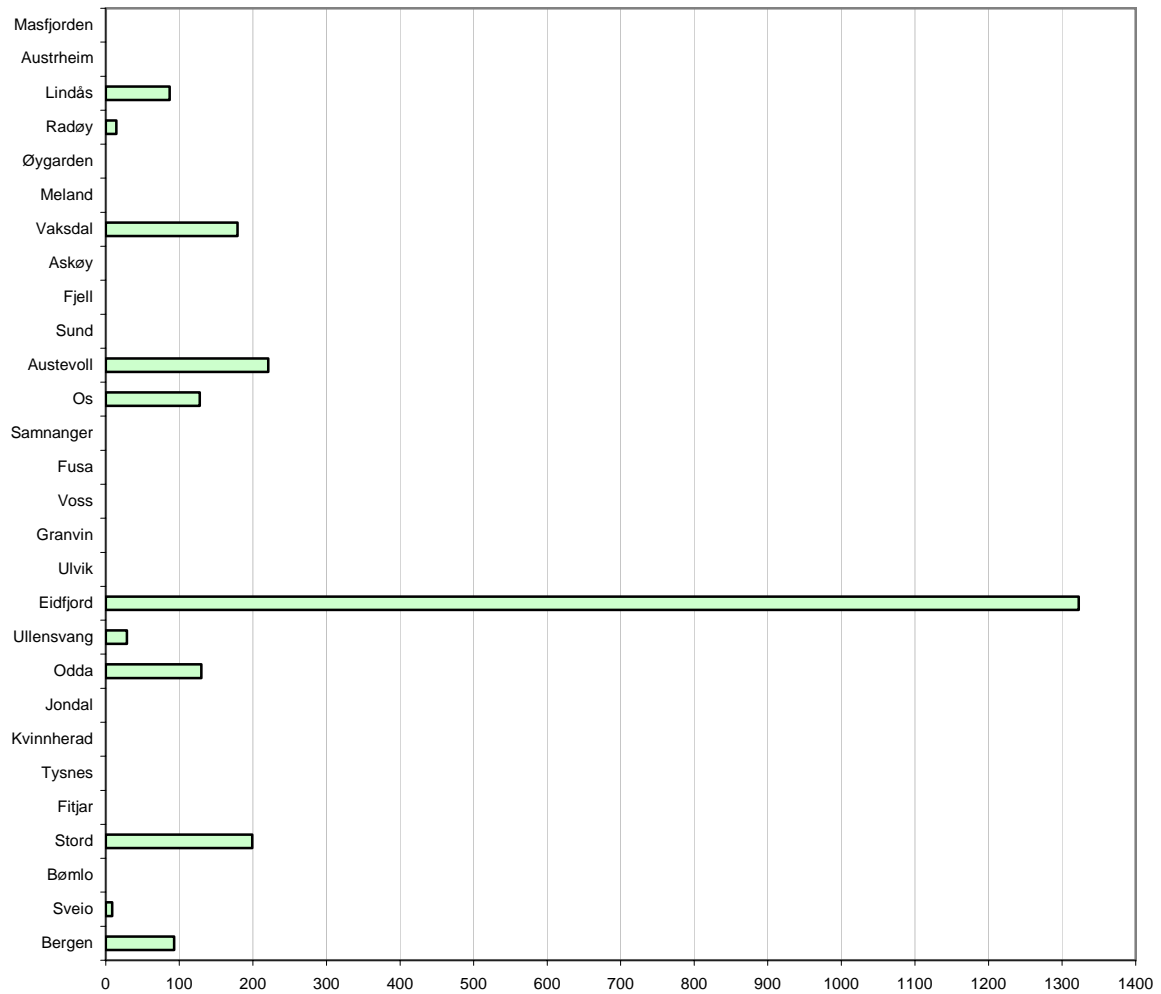
Drift av kommunale musikk- og kulturskolar er ein stor utgiftspost for svært mange kommunar. Det er Bergen og kommunane rundt Bergen og i Sunnhordland som nyttar minst til dette føremålet.

### Driftsutgifter per innbyggjar - Andre kulturaktivitetar



Eidfjord er også den kommunen som nyttar mest midlar per innbyggjar til andre kulturaktivitetar. Det er uvisst kva som ligg i denne potten.

### Driftsutgifter per innbyggjar - Kommunale kulturbygg



Drift av kommunale kulturbygg er det berre eit fåtal av kommunane som har ansvar for.